

取引所為替証拠金取引



取引画面 操作マニュアル



ばんせい証券



信用と実績の足し算

目次

ログイン画面	P1
初期画面	P2
用語解説	P3
取引・注文	P4
成行注文	P5
指値注文	P6
トリガー(逆指値)注文	P7
If Done注文	P8
OCO注文	P9
If Done OCO注文	P10
ストリーミング注文	P11
ポジションの決済方法	P12
出金指示	P13
照会	P14
注文一覧	P15
建玉一覧	P16
注文履歴	P17
約定履歴	P18
証拠金状況	P19
入金状況・入出金履歴	P20
出金指示照会・相場表	P21
運用カレンダー・商品情報	P22
帳票	P23
設定	P24
お知らせ	P25

本資料は、投資の参考となる情報提供を目的としたものであり、投資勧誘を意図したものではありません。また、各種情報の内容につきまして、弊社にて万全を期しておりますが、弊社はそれらの正確性・安全性について保証するものではありません。万一、これらの情報により生じた如何なる損害についても、弊社は一切の責任を負いませんのでご了承ください。
尚、本資料のご利用並びに投資に関する最終的なご判断は、お客様ご自身でなされますようお願いいたします。

ログイン画面

弊社のホームページにアクセスし、ログイン画面を表示します。

ばんせい証券

FX-ログイン

ログインID: 12345678

パスワード: *****

ログイン

お問い合わせ: くりっく365サポートセンター 01 20-705-365 (平日 8:00~20:00)

・口座開設完了通知書に記載しておりますお客様番号・ログインパスワードを半角でご入力ください。
※ログインパスワードを変更されているお客様は変更後のパスワードを半角(8文字以上13文字以内)でご入力下さい。

・初回ログイン時には、初期パスワードを入力していただいた後、お客様ご自身でパスワードを変更していただくことが必須となっております。次回からアクセスの時は、お客様がご自身で変更されたパスワードが正しく入力されているかどうか(大文字、小文字)をご確認ください。

・くりっく365の利用環境は、Windowsでは2000・XP以上を搭載し、ブラウザはMicrosoft Internet Explorer6.0SP1以上を搭載したパソコンを推奨しております。

ログインID・パスワードの入力

口座開設完了通知書に記載しておりますログインID・パスワードを半角でご入力ください。(アルファベットについては大文字と小文字の区別があります。)
※ログインパスワードを変更されているお客様は、変更後のパスワードを半角(8文字以上13文字以内)でご入力ください。

※初回ログイン時における注意点

初回ログインの際には、初期パスワードを入力していただいた後、お客様ご自身によりパスワードを変更していただくことが必須となっております。
また、次回からのアクセス時には、お客様の変更されたパスワードが正しく入力されているかどうか(大文字・小文字の区別等)をご確認ください。
尚、変更後のパスワードについては、お客様ご自身で慎重に管理を行っていただきますようお願いいたします。

初期画面

初期設定となっていたパスワードの変更以降において、ログインを行われた際にまず表示される画面です。

①

②

商品	買気配数量	買気配	売気配	売気配数量	直近約定値	基準	高値	安値	出来高	前日比	前日清算値
米ドル/円	3500	118.13	118.15	2000	118.15	118.10	118.35	118.04	5080	0.01	118.14
ユーロ/円	1500	157.52	157.54	500	157.50	157.48	157.78	157.32	2388	0.02	157.48
ポンド/円	1000	232.63	232.69	1300	232.63	232.63	233.05	232.39	3561	-0.05	232.68
豪ドル/円	800	95.57	95.60	1000	95.60	95.64	95.82	95.55	2602	-0.10	95.70
スイス/円	1000	97.16	97.19	1500	97.19	97.18	97.31	97.10	617	-0.01	97.20
加ドル/円	2100	101.91	101.96	1300	101.92	101.67	102.01	101.67	1364	0.26	101.66
NZドル/円	700	84.78	84.83	1100	84.84	84.61	84.85	84.58	1931	0.24	84.60

お知らせ照会

TFXからのお知らせ

取引に関するお知らせ

弊社からのお知らせ

システムアラート

システムメンテナンスに伴う週末サービス停止のご案内
サマータイム期間の変更について

2007/03/27 06:55:01 USD/JPYの約定接続を開始します。
2007/03/27 06:55:01 NZD/JPYの約定接続を開始します。
2007/03/27 06:55:01 GBP/JPYの約定接続を開始します。
2007/03/27 06:55:01 EUR/JPYの約定接続を開始します。
2007/03/27 06:55:00 CHF/JPYの約定接続を開始します。
2007/03/27 06:55:00 CAD/JPYの約定接続を開始します。
2007/03/27 06:55:00 AUD/JPYの約定接続を開始します。
2007/03/27 06:45:02 USD/JPYの注文実行を開始します。

① 基本メニュー

「取引」・「照会」・「帳票」・「設定」・「お知らせ」の各タブをクリックするとレートが表示されている箇所下部にある画面が切り替わります。

取引……… 主に注文を出す際に使用する画面です。

照会……… 注文履歴、建玉一覧(ポジションの一覧)、証拠金状況など取引に関するデータが確認できます。注文の変更などもこちらを利用します。

帳票……… 取引報告書、建玉報告書、証拠金残高通知書、入出金明細書などの帳票が確認できます。また、印刷も可能です。

設定……… 登録メールアドレスの変更やパスワードの変更ができます。

お知らせ …… 取引所や弊社からのお知らせが掲載されます。約定メールやアラートメール等もこちらから確認が可能です。

② プライスボード

全7通貨ペアの為替レートが表示されます。

用語解説

通貨	商品	買気配数量	買気配	売気配	売気配数量	直近約定値	始値	高値	安値	出来高	前日比	前日清算値
	米ドル/円	1500	118.70	118.72	3000	118.71	118.52	118.77	118.39	4470	-0.08	118.79
	ユーロ/円	1500	148.85	148.88	2000	148.89	148.56	148.91	148.50	783	-0.13	149.02
	ポンド/円	1000	221.97	222.03	500	222.02	221.63	222.07	221.54	2518	-0.19	222.21
	豪ドル/円	2500	89.40	89.44	1000	89.37	89.20	89.50	89.13	838	-0.17	89.54
	スイス/円	1000	93.58	93.61	1500	93.58	93.38	93.59	93.35	505	-0.12	93.70
	加ドル/円	1300	104.12	104.17	1000	104.16	103.88	104.21	103.76	1690	0.04	104.12
	NZドル/円	300	78.68	78.72	800	78.70	78.39	78.78	78.28	2009	-0.28	78.98

用語一覧

買気配数量	現在の買気配価格でマーケットメイカーが提示している数量です。
買気配	表示されている価格で売注文を出すことができます。
売気配	表示されている価格で買注文を出すことができます。
売気配数量	現在の買気配価格でマーケットメイカーが提示している数量です。
直近約定値	直近の約定価格が表示されます。
始値	取引開始後、最初に成立した約定値が表示されます。
高値	取引開始後に成立した最も高い約定値が表示されます。
安値	取引開始後に成立した最も安い約定値が表示されます。
出来高	取引所取引で成立した当日分の取引枚数が表示されます。
前日比	前日清算値と直近約定値の差が表示されます。
前日清算値	前営業日の取引時間終了後に取引所が決めた清算価格が表示されます。

取引・注文

①「取引」タブをクリックします。

②注文手法を選択します。

商品	買気配数量	買気配	売気配	売気配数量	直近約定値	始値	高値	安値	出来高	前日比	前日清算値
米ドル/円	2000	118.67	118.69	1500	118.68	118.52	118.77	118.39	4393	-0.11	118.79
ユーロ/円	2800	148.82	148.86	1980	148.84	148.56	148.91	148.50	781	-0.18	149.02
ポンド/円	1000	221.91	221.97	995	221.95	221.63	222.07	221.54	2481	-0.26	222.21
豪ドル/円	2000	89.36	89.41	2500	89.41	89.20	89.50	89.13	836	-0.13	89.54
スイス/円	500	93.56	93.58	1000	93.58	93.38	93.59	93.35	505	-0.12	93.70
加ドル/円	1000	104.10	104.15	2100	104.16	103.88	104.21	103.76	1682	0.04	104.12
NZドル/円	300	78.65	78.69	800	78.71	78.39	78.78	78.28	2002	-0.27	78.98

③注文手法を選択すると、画面が切り替わります。
注文内容はこの画面に入力します。

各注文方法の説明はP5～P13へ



成行注文

価格を指定せず、発注した時に市場で売買できる価格にて即時に取引を成立させる注文手法です。注文の一部または全部が即時に取引できない場合には、残った注文数量は全て取り消されます。

単一	If Done	OCO	If Done OCO	ストリーミング	出金指示
単一注文					
商品	米ドル/円				
売買	<input checked="" type="radio"/> 買 <input type="radio"/> 売				
執行条件	<input type="radio"/> 指値 <input checked="" type="radio"/> 成行 <input type="radio"/> トリガ				
価格					
数量	10 枚				
有効期限	<input type="radio"/> 当日 <input type="radio"/> 今週末				
確認	クリア				

成行注文の方法

- ①「商品」(通貨ペア)を選択します。
- ②「売買」の区分にチェックを入れます。
- ③「執行条件」は【成行】にチェックを入れます。
- ④「数量」に取引枚数を入力します。



上記4点を入力後、左下の【確認】ボタンをクリックします。

【確認】ボタンを押すと確認画面に変わります。

注文内容を確認後、問題がなければ【注文】を押してください。
注文が発注されます。

※注文を訂正する場合、確認画面で【戻る】を押してください。

※成行注文の場合、価格及び有効期限は指定できません。

注意事項

- ・ If Done注文、OCO注文、If Done OCO注文など、単一注文以外の複数から構成される注文については、成行の選択ができません。
- ・ 単一注文については、レートが表示されている画面の各気配値をクリックすることによっても発注することが可能です。

指値注文

注文発注時において、「この価格以下なら買いたい、またはこの価格以上なら売りたい。」というように、指定された価格で取引を成立させる注文手法です。
 価格の限度(売りであれば下限価格・買いであれば上限価格)を示して行います。

単一 | fDone | OCO | IfDoneOCO | ストリーミング | 出金指示

単一注文

商品	米ドル/円
売買	<input checked="" type="radio"/> 買 <input type="radio"/> 売
執行条件	<input checked="" type="radio"/> 指値 <input type="radio"/> 成行 <input type="radio"/> トリガ
価格	118.50
数量	10 枚
有効期限	<input type="radio"/> 当日 <input checked="" type="radio"/> 今週末

確認

クリア

「今週中に米ドル／円が118.50円になった時点で10枚買う。」という注文を発注する場合の入力例。

指値注文の方法

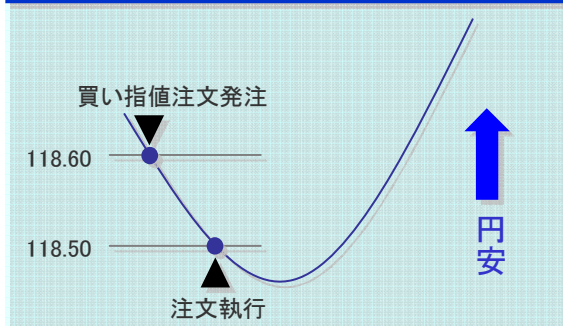
- ①「商品」(通貨ペア)を選択します。
- ②「売買」の区分にチェックを入れます。
- ③「執行条件」は【指値】にチェックを入れます。
- ④「価格」では売買したい価格を入力します。
- ⑤「数量」に取引枚数を入力します。
- ⑥注文の有効期限を選びます。

上記6点を入力後、左下の【確認】ボタンを押します。
 【確認】ボタンを押すと確認画面に変わります。
 注文内容を確認後、問題がなければ【注文】を押してください。
 注文が発注されます。
 ※注文を訂正する場合、確認画面で【戻る】を押してください。

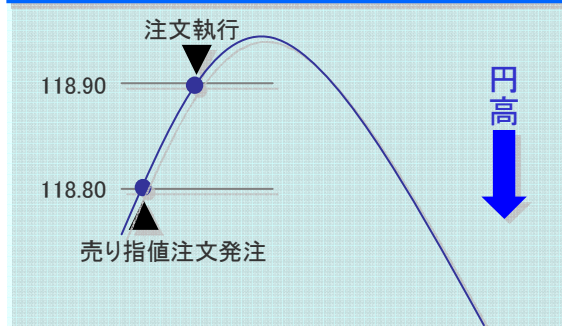
注意事項

・注文の有効期限は最長でも「今週末」となっています。例えば今週に決済用の指値注文を出しておき、それが今週中に約定しなかった場合、その週末時において当該指値注文は取り消されてしまいますのでご注意ください。

例) 今後相場が円安に進むと予想し、118.50円以下になったら新規で買うという注文を入れた。



例) 今後相場が円高に進むと予想し、118.90円以上になったら新規で売るという注文を入れた。



トリガー(逆指値)注文

注文発注時において、通常の指値注文とは逆に「この価格以上になったら買いたい、またはこの価格以下になったら売りたい。」というように、指定した価格以上に相場が上昇した場合に約定させる買い注文、または指定した価格以下に相場が下落した場合に約定させる売り注文のことです。

あらかじめ損失を限定させるためのラインを決めておくような場合によく使われます。

単一 | fDone | OCO | IfDoneOCO | ストリーミング | 出金指示

単一注文

商品	米ドル/円
売買	<input type="radio"/> 買 <input checked="" type="radio"/> 売
執行条件	<input type="radio"/> 指値 <input type="radio"/> 成行 <input checked="" type="radio"/> トリガ
価格	116.20
数量	10 枚
有効期限	<input checked="" type="radio"/> 当日 <input type="radio"/> 今週末

確認 | クリア

「本日中に米ドル/円の相場が116.20円以下になった場合、10枚売る。」という注文を発注する場合の入力例。

トリガー注文の方法

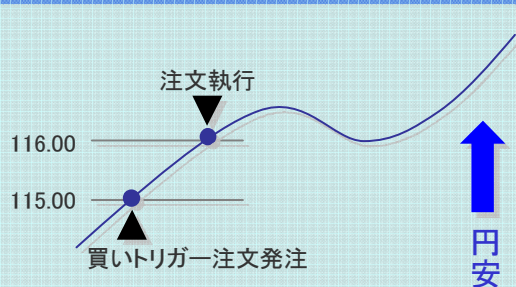
- ①「商品」(通貨ペア)を選択します。
- ②「売買」の区分にチェックを入れます。
- ③「執行条件」は【トリガー】にチェックを入れます。
- ④「価格」では売りたい価格を入力します。
- ⑤「数量」に取引枚数を入力します。
- ⑥注文の有効期限を選びます。

上記6点を入力後、左下の【確認】ボタンを押します。
【確認】ボタンを押すと確認画面に変わります。
注文内容を確認後、問題がなければ【注文】を押してください。
注文が発注されます。
※注文を訂正する場合、確認画面で【戻る】を押してください。

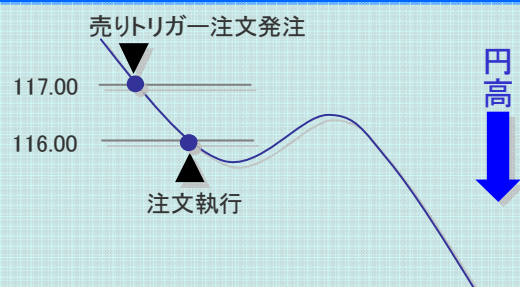
注意事項

- ・買いのトリガー注文で実勢レートより低い価格を示して発注した場合、当該実勢レートで成行注文が成立します。
- ・売りのトリガー注文で実勢レートより高い価格を示して発注した場合、当該実勢レートで成行注文が成立します。
- ・注文の有効期限は最長でも「今週末」となっています。例えば今週に決済用の指値注文を出しておき、それが今週中に約定しなかった場合、その週末時において当該指値注文は取り消されてしまいますのでご注意ください。

例) 115.00円で売りポジションを保有しており、今後、相場が円安になった場合、損失の拡大を防ぐため、116.00円以上になったら買い戻すという注文を入れた。



例) 117.00円で買いポジションを保有しており、今後、相場が円高になった場合、損失の拡大を防ぐため、116.00円以下になったら売り戻すという注文を入れた。



If Done注文

If注文(指値またはトリガー)と、そのIf注文が成立した時に初めて有効となるDone注文(指値またはトリガー)をセットで発注する注文手法です。

例えば、新規の買いポジションを保有するための注文となる買い注文(If注文)が約定した場合、次にそのポジションを決済(売り戻し)する目的で同時に売り注文(Done注文)も発注しておきたいというように利用できます。

単一 IfDoneOCO | IfDoneOCO | ストリーミング | 出金指示

If Done注文

商品	米ドル/円	
	- If注文 -	- Done注文 -
売買	<input checked="" type="radio"/> 買 <input type="radio"/> 売	<input type="radio"/> 買 <input checked="" type="radio"/> 売
執行条件	<input checked="" type="radio"/> 指値 <input type="radio"/> トリガ	<input checked="" type="radio"/> 指値 <input type="radio"/> トリガ
価格	115.80	116.20
数量	10枚	10枚
有効期限	<input type="radio"/> 当日 <input checked="" type="radio"/> 今週末	<input type="radio"/> 当日 <input checked="" type="radio"/> 今週末

確認 クリア

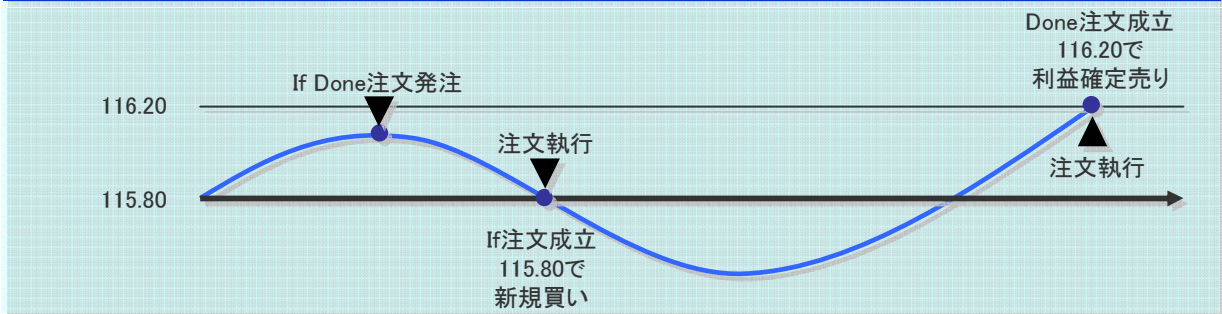
「今週中において、米ドル/円が115.80円になった時点で10枚買い、もしその注文が約定した場合に限って、次に116.20円になった時点で同10枚決済する。」という注文を発注する場合の入力例。

If Done注文の方法

- ①「商品」(通貨ペア)を選択します。
 - ②「売買」は【売】及び【買】の組み合わせになります。
 - ③「執行条件」を各々選びます。
 - ④「価格」では希望する価格を各々入力します。
 - ⑤「数量」に取引枚数を各々入力します。
 - ⑥注文の有効期限を各々選びます。
- ↓
- 上記6点を入力後、左下の【確認】ボタンを押します。
 【確認】ボタンを押すと確認画面に変わります。
 注文内容を確認後、問題がなければ【注文】を押してください。
 注文が発注されます。
 ※注文を訂正する場合、確認画面で【戻る】を押してください。

- ### 注意事項
- ・If Done注文については、If注文及びDone注文の各々に証拠金が必要となります。
 - ・If Done注文ではIf注文を取り消すとDone注文も取り消されます。
 - ・注文の有効期限は最長でも「今週末」となっています。例えば今週に決済用の指値注文を出しておき、それが今週中に約定しなかった場合、その週末において当該指値注文は取り消されてしまいますのでご注意ください。

例) If Done注文を利用して、相場が115.80円になった時に新規で買うという注文(If注文)と、もしそのIf注文が約定した場合のみ、116.20円になった時点でポジションを決済するための反対取引注文(Done注文)を同時に入れた。



OCO注文

OCOとはOne Cancels the Other の省略形です。指値注文とトリガー注文を同時に注文し、一方の注文が成立した場合、もう一方は自動的にキャンセルされる注文手法です。OCO注文は保有しているポジションの反対売買として、利益を確定させる注文と損失を限定させる注文を同時に発注したい場合に利用できます。

単一 | IfDone **OCO** | IfDoneOCO | ストリーミング | 出金指示

OCO注文

商品	米ドル/円	- OCO1 -	- OCO2 -
売買		<input type="radio"/> 買 <input checked="" type="radio"/> 売	<input type="radio"/> 買 <input checked="" type="radio"/> 売
執行条件		<input checked="" type="radio"/> 指値 <input type="radio"/> トリガ	<input type="radio"/> 指値 <input checked="" type="radio"/> トリガ
価格		116.20	115.40
数量		10枚	10枚
有効期限		<input type="radio"/> 当日 <input checked="" type="radio"/> 今週末	<input type="radio"/> 当日 <input checked="" type="radio"/> 今週末

確認

クリア

「米ドル/円で買いポジションを保有しているが、今週中に116.20円になった時点で10枚決済する、または115.40円以下になった場合でも10枚決済する。」という注文を発注する場合の入力例。

OCO注文の方法

- ①「商品」(通貨ペア)を選択します。
- ②「売買」は必ず同方向の組み合わせになります。
- ③「執行条件」は【指値】及び【トリガー】の組み合わせになります。
- ④「価格」では希望する価格を各々入力します。
- ⑤「数量」に取引枚数を各々入力します。
- ⑥注文の有効期限をそれぞれ選びます。

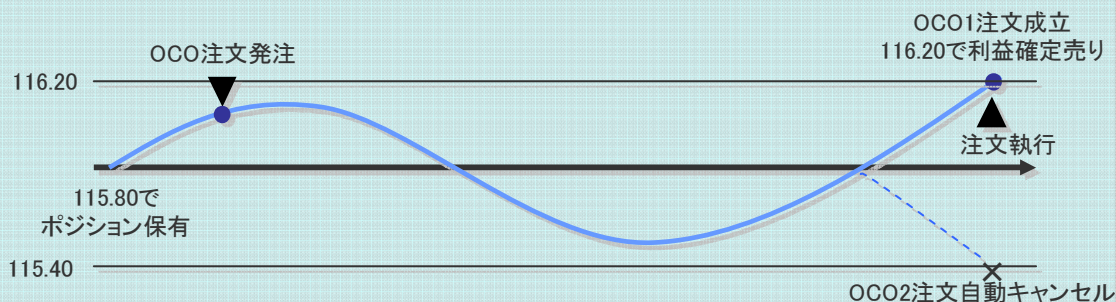


上記6点を入力後、左下の【確認】ボタンを押します。
【確認】ボタンを押すと確認画面に変わります。
注文内容を確認後、問題がなければ【注文】を押してください。
注文が発注されます。
※注文を訂正する場合、確認画面で【戻る】を押してください。

注意事項

- ・OCO注文では一方のOCO注文が成立すると、もう一方のOCO注文は自動的に消滅します。
- ・注文の有効期限は最長でも「今週末」となっています。例えば今週に決済用の指値注文を出しておき、それが今週中に約定しなかった場合、その週末時において当該指値注文は取り消されてしまいますのでご注意ください。

例) 115.80円で買いポジションを保有しており、OCO注文を利用して、相場が116.20円になった場合には利益確定用の売り指値注文(OCO1注文)を、もし115.40円以下になった場合にはロスカット用の売トリガー注文(OCO2注文)を同時に入れた。



If Done OCO注文

If Done注文とOCO注文を組み合わせた注文手法です。
If注文が約定することにより、次にDone注文としてのOCO注文が有効となる注文です。

単一 | If Done | OCO | **If Done OCO** | ストリーミング | 出金指示

If Done OCO注文

商品	米ドル/円		
	- If注文 -	- Done注文 -	
		- OCO1 -	- OCO2 -
売買	<input checked="" type="radio"/> 買 <input type="radio"/> 売	<input type="radio"/> 買 <input checked="" type="radio"/> 売	<input type="radio"/> 買 <input checked="" type="radio"/> 売
執行	<input checked="" type="radio"/> 指値 <input type="radio"/> トリガ	<input checked="" type="radio"/> 指値 <input type="radio"/> トリガ	<input type="radio"/> 指値 <input checked="" type="radio"/> トリガ
価格	115.50	116.20	114.80
数量	10枚	10枚	10枚
期限	<input type="radio"/> 当日 <input checked="" type="radio"/> 今週末	<input type="radio"/> 当日 <input checked="" type="radio"/> 今週末	<input type="radio"/> 当日 <input checked="" type="radio"/> 今週末

確認 クリア

If Done OCO注文の方法

- ①「商品」(通貨ペア)を選択します。
- ②「売買」は同一の組み合わせとなります。
- ③「執行条件」は【指値】及び【トリガー】の組み合わせになります。
- ④「価格」では希望する価格を各々入力します。
- ⑤「数量」に取引枚数を各々入力します。
- ⑥注文の有効期限を各々選びます。

上記6点を入力後、左下の【確認】ボタンを押します。
【確認】ボタンを押すと確認画面に変わります。
注文内容を確認後、問題がなければ【注文】を押してください。
注文が発注されます。
※注文を訂正する場合、確認画面で【戻る】を押してください。

注意事項

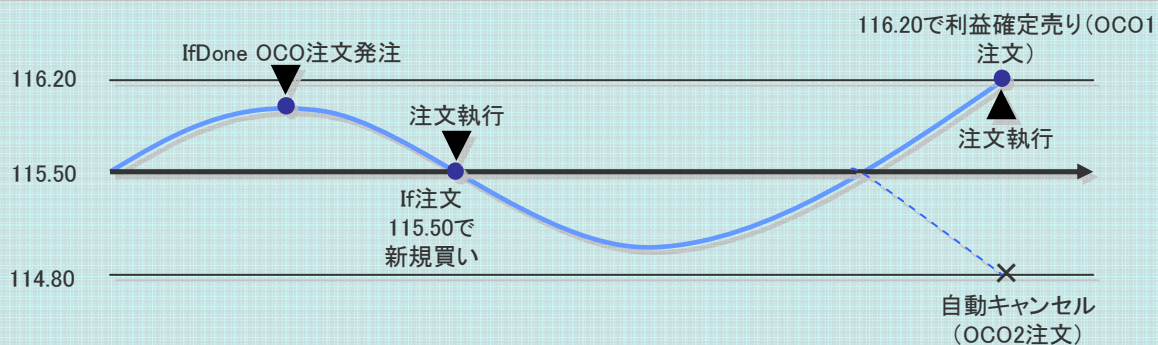
・If Done OCO注文については、If注文及びDone注文の各々に証拠金が必要となります。

・If Done OCO注文では、If注文を取り消すとOCO注文も取り消されます。

・If Done OCO注文では、一方のOCO注文が成立すると、もう一方のOCO注文は自動的に消滅します。

・注文の有効期限は最長でも「今週末」となっています。例えば今週に決済用の指値注文を出しておき、それが今週中に約定しなかった場合、その週末時において当該指値注文は取り消されてしまいますのでご注意ください。

例) If Done OCO注文で115.50以下になったら新規で買うという注文 (If注文) と、もしIf注文が約定したなら116.20以上になった時点で利食うための売り指値注文 (OCO1注文)、114.80以下になった時点で損切のための売りトリガー注文 (OCO2注文) を入れた。



ストリーミング注文

売り及び買いの両方の価格が同時に提示(ツー・ウェイ・プライス)され、それら売り値または買い値のいずれかをクリックすることによって、原則、その時点の提示価格にて売買注文を発注し、取引を行うこととなります。

例えば、日計り取引(デイ・トレーディング)を行う際など、頻繁に売買を繰り返すような場面においては、有効な注文手法と言えます。

単一	If Done	OCO	If Done OCO	ストリーミング	出金指示
ストリーミング注文					
商品	米ドル/円				
数量	10 枚				
次へ	戻る				

ストリーミング注文の方法

- ①「商品」(通貨ペア)を選択します。
- ②「数量」に取引枚数を入力します。



上記2点を入力後、左下の【次へ】ボタンを押すと以下の画面に変わります。

単一	If Done	OCO	If Done OCO	ストリーミング	出金指示
ストリーミング注文価格決定					
商品	米ドル/円				
数量	10 枚				
買気配 (売注文)	118.46				
売気配 (買注文)	118.48				
戻る					

買気配をクリックすると
売り注文を発注します。

売気配をクリックすると
買い注文を発注します。

注意事項

- ・発注の際には、売買方向をお間違いにならないようご注意ください。
- ・注文の一部または全部が即時に約定できない場合、当該注文の残った未約定分となる数量については、全て取り消されることとなります。

ポジションの 決済方法

保有するポジションの全部または一部を決済するためには、当該ポジションに対して反対取引となる注文（買いポジションの場合は売り注文・売りポジションの場合は買い注文）を当該ポジションと同一の数量または同数量以下にて発注します。

注意事項

- ・「くりっ365」では決済時における建玉の指定を行うことができません。また、古いポジションから順に決済が行われる、いわゆる先入先出法を採っています。
- ・「くりっ365」では、同一通貨ペアの買いポジションと売りポジションを同時に保有する、いわゆる両建を行うことはできません。例えば、買いポジションを保有する場合、同通貨ペアの売り注文は決済用の注文となります。

単一 | IfDone | OCO | IfDoneOCO | ストリーミング | 出金指示

単一注文

商品	米ドル/円
売買	<input type="radio"/> 買 <input checked="" type="radio"/> 売
執行条件	<input checked="" type="radio"/> 指値 <input type="radio"/> 成行 <input type="radio"/> トリガ
価格	116.20
数量	10 枚
有効期限	<input type="radio"/> 当日 <input checked="" type="radio"/> 今週末

確認 クリア

売りの指値注文を使って発注します。

米ドル/円で買いポジションを10枚保有しており、指値注文によりその全部を116.20円になった時点で決済する場合の画面入力例。

単一 | IfDone | OCO | IfDoneOCO | ストリーミング | 出金指示

OCO注文

商品	米ドル/円	- OCO1 -	- OCO2 -
売買	<input type="radio"/> 買 <input checked="" type="radio"/> 売	<input type="radio"/> 買 <input checked="" type="radio"/> 売	<input type="radio"/> 買 <input checked="" type="radio"/> 売
執行条件	<input checked="" type="radio"/> 指値 <input type="radio"/> トリガ	<input type="radio"/> 指値 <input checked="" type="radio"/> トリガ	<input type="radio"/> 指値 <input checked="" type="radio"/> トリガ
価格	116.20	116.20	115.20
数量	10 枚	10 枚	10 枚
有効期限	<input type="radio"/> 当日 <input checked="" type="radio"/> 今週末	<input type="radio"/> 当日 <input checked="" type="radio"/> 今週末	<input type="radio"/> 当日 <input checked="" type="radio"/> 今週末

確認 クリア

売りのOCO注文を使って発注します。

米ドル/円で買いポジションを10枚保有しており、OCO注文によりその全部を116.20円になった時点で決済する、または115.20円以下になった時点で決済する場合の画面入力例。

出金指示

①「取引」タブをクリックします。

②「出金指示」を選択します。

The screenshot shows a trading platform interface. At the top, there are tabs for '取引' (Trading), '照会' (Inquiry), '帳票' (Statement), '設定' (Settings), and 'お知らせ' (Notice). Below the tabs is a table of market data with columns for '商品' (Commodity), '買気配数量' (Buy Order Volume), '買気配' (Buy Order Price), '売気配' (Sell Order Price), '売気配数量' (Sell Order Volume), '直近約定値' (Latest Deal Price), '始値' (Opening Price), '高値' (High Price), '安値' (Low Price), '出来高' (Volume), '前日比' (Change from Previous Day), and '前日清算値' (Previous Day Settlement Price). The '取引' tab is selected, and the '出金指示' (Withdrawal Instruction) form is visible. The form has a text input field for '出金指示額' (Withdrawal Amount) and a '確認' (Confirm) button. A blue arrow points to the input field, and another blue arrow points to the '確認' button.

③「出金指示額」に金額を入力し、【確認】→【出金指示】ボタン押せば出金指示の手続きは完了です。

出金指示の取消についてはP21をご覧ください。

ご出金について

※出金可能日での出金指示後、2営業日以内にお客様がご登録された預金口座に振り込まれます。

※出金可能額は出金指示を行われた営業日の清算時に決定するため、出金指示金額を出金可能額が下回ることにより、指示された金額全額を出金できない場合もありますので、ご注意ください。

※振込手数料は弊社負担になります。

照会

照会メニューでは、注文に係る変更・取消、過去の取引履歴や注文履歴の閲覧、現在保有しているポジションの状況、スワップポイントの価額、証拠金の状況等のデータについて参照することができます。

①「照会」タブをクリックします。

商品	買気配数量	買気配	売気配	売気配数量	直近約定値	始値	高値	安値	出来高	前日比	前日清算値
米ドル/円	3000	118.35	118.38	2000	118.38	118.20	118.40	118.17	2047	0.23	118.15
ユーロ/円	1500	149.54	149.57	500	149.57	149.25	149.60	149.23	1536	0.36	149.21
ポンド/円	1000	222.21	222.27	1500	222.26	221.98	222.34	221.95	2793	0.32	221.94
豪ドル/円	1000	89.82	89.86	2500	89.87	89.71	89.90	89.71	366	0.14	89.73
スイス/円	1500	94.17	94.21	1500	94.21	94.04	94.25	93.99	971	0.22	93.99
加ドル/円	1300	104.93	104.98	1800	104.94	104.79	104.98	104.78	679	0.10	104.84
NZドル/円	300	78.99	79.03	800	79.00	78.94	79.08	78.91	405	-0.01	79.01

変更	取消	注文状況	注文手続	商品	売買	執行条件	価格	発注中数量	期限	約定数量	注文受付日時	注文受付番号	備考
変更	取消	注文中	単一注文	ポンド/円	売	指値	222.40	2	今週末	0	2006/10/20 09:34:13	0000076807	-
変更	取消	注文中	単一注文	ポンド/円	売	指値	222.37	2	今週末	0	2006/10/20 09:32:44	0000076806	-
変更	取消	注文中	単一注文	ポンド/円	売	指値	222.60	1	今週末	0	2006/10/18 22:17:00	0000076248	-
変更	取消	注文中	単一注文	ユーロ/円	買	指値	148.60	1	今週末	0	2006/10/18 22:04:10	0000076182	-
変更	取消	注文中	単一注文	加ドル/円	買	指値	103.77	1	今週末	0	2006/10/18 07:30:17	0000076103	-

②照会メニューが表示されます。

各照会画面の説明はP15～P29へ



注文一覧

注文内容の変更または注文の取消は、照会メニューの「注文一覧」から行います。

①「注文一覧」を選択します。

注文一覧照会

商品: [選択] 注文受付番号: []

2006/10/20 9:44:54現在

変更	取消	注文状況	注文手法	商品	売買	執行条件	価格 発注中数量	期限	約定 数量	注文受付日時	注文受付番号	備考
変更	取消	注文中	単一注文	ポンド/円	売	指値	222.40 2	今週末	0	2006/10/20 09:34:13	0000076607	-
変更	取消	注文中	単一注文	ポンド/円	売	指値	222.37 2	今週末	0	2006/10/20 09:32:44	0000076606	-
変更	取消	注文中	単一注文	ポンド/円	売	指値	222.60 1	今週末	0	2006/10/18 22:17:00	0000076248	-
変更	取消	注文中	単一注文	ユーロ/円	買	指値	148.60 1	今週末	0	2006/10/18 22:04:10	0000076182	-
変更	取消	注文中	単一注文	加ドル/円	買	指値	103.77 1	今週末	0	2006/10/18 07:30:17	0000076103	-

※*が付いている注文は、管理者により発注されたことを表します。

※免責事項

②現在、注文中となっている注文の一覧が表示されます。

③注文を取り消す場合には「取消」ボタンを、内容の変更を行う場合には「変更」ボタンを押します。

変更不可能な注文

- ※成行・OCO・If Done・If Done OCO・ストリーミングによる注文
- ※注文状況において「変更受付」または「取引所受付待ち」または「取消中」と表示されている注文
- ※既に取消を行った注文
- ※*印が付いている注文

取消不可能な注文

- ※成行・ストリーミングによる注文
- ※注文状況において「変更受付」または「取引所受付待ち」または「変更中」と表示されている注文
- ※*印が付いている注文

建玉一覧

現在保有しているポジション(建玉)に係る評価損益の合計額やスワップポイントの合計額が表示されます。

①「建玉一覧」を選択します。

注文一覧 | **建玉一覧** | 注文履歴 | 約定履歴 | 証拠金状況 | 入金状況 | 入出金履歴 | 出金指示照会 | 相場表 | 運用カレンダー | 商品情報

建玉一覧照会

商品 検索

建玉数量 合計	平均約定価格	評価損益合計	スワップポイント 相当額合計
7	-	8,100	-4,918

約定成立日時	商品	売買	建玉 数量	約定価格	評価損益	スワップポイント 相当額
2006/09/26 23:14:57	米ドル/円	売	1	118.85	-15,000	-4,168
2006/10/08 21:55:36	米ドル/円	売	1	118.40	500	-2,100
2006/10/19 16:58:50	ポンド/円	買	1	221.89	2,200	270
2006/10/19 17:30:10	ポンド/円	買	1	221.80	3,100	270
2006/10/19 17:48:27	ポンド/円	買	1	221.60	5,100	270
2006/10/19 17:48:27	ポンド/円	買	1	221.60	5,100	270
2006/10/19 22:51:36	ポンド/円	買	1	221.40	7,100	270

※ 免責事項

②この箇所に評価損益合計額やスワップポイント合計額のほか、平均約定価格と建玉数量合計が表示されます。

③現在保有している建玉の詳細が表示されます。

注文履歴

現在までの注文履歴が表示されます。

対象日付や注文種別、注文受付番号による過去の注文履歴の絞り込み検索も可能です。

①「注文履歴」を選択します。

②日付や通貨ペア別により絞り込めます。

注文種別	注文手法	商品	売買	執行条件	価格 執行数量	期限	約定価格 数量	注文受付/ 約定日時	注文受付番号	備考
新規	単一注文	米ドル/円	買	指値	117.08 2	今週末	-	2006/11/03 16:23:26	0000078797	-
注文受付	単一注文	米ドル/円	買	指値	117.08 2	今週末	-	2006/11/03 16:23:26	0000078797	-
約定	単一注文	米ドル/円	買	指値	-	今週末	117.08 2	2006/11/03 17:12:05	0000078797	-
新規	単一注文	米ドル/円	買	指値	116.42 1	今週末	-	2006/10/30 22:26:02	0000078169	-
注文受付	単一注文	米ドル/円	買	指値	116.42 1	今週末	-	2006/10/30 22:26:02	0000078169	-

③対象日付で指定した期間における注文の履歴が表示されます。

約定履歴

現在までの約定履歴(取引履歴)が表示されます。
対象日付や注文種別、注文受付番号による過去の注文履歴の絞込検索も可能です。

①「約定履歴」を選択します。

注文一覧 | 建玉一覧 | 注文履歴 | **約定履歴** | 入金状況 | 入金状況 | 入出金履歴 | 出金指示照会 | 相場表 | 運用カレンダー | 商品情報

約定履歴照会

商品: [] 新規決済: [] 売買: []

対象日付 From: 20061013 選択 To: 20061024 選択 検索

為替差損益合計	スワップ*#*イント合計	手数料(税込)合計
80,900	8,781	8,820

約定成立日時	注文受付番号	注文手法	商品	売買	新規決済	約定数量	執行条件	約定価格	決済相手約定価格	為替差損益	スワップ*#*イント	手数料(税込)	備考
2006/10/20 18:38:17	0000078248	単一注文	ポンド/円	売	決済	1	指値	222.60	221.40	12,000	270	420	-
2006/10/20 17:30:07	0000078607	単一注文	ポンド/円	売	決済	1	指値	222.41	221.60	8,100	270	420	-
2006/10/20 17:30:07	0000078607	単一注文	ポンド/円	売	決済	1	指値	222.41	221.60	8,100	270	420	-
2006/10/20 17:30:07	0000078606	単一注文	ポンド/円	売	決済	1	指値	222.38	221.80	5,800	270	420	-

②対象日付で指定された価格の合計が表示されます。

③対象日付で指定した期間において約定した取引の詳細が一覧で表示されます。

証拠金状況

現在の証拠金の状況が表示されます。

商品	買気配数量	買気配	売気配	売気配数量	直近約定値	始値	高値	安値	出来高	前日比	前日決済値
米ドル/円	1500	119.38	119.40	1480	119.40	119.37	119.45	119.25	1936	0.06	119.34
ユーロ/円	2000	149.74	149.78	2800	149.74	149.73	149.80	149.64	357	-0.03	149.77
ポンド/円	1000	223.51	223.57	1500	223.55	223.45	223.63	223.29	782	-0.03	223.58
豪ドル/円	2500	90.39	90.43	1000	90.41	90.33	90.41	90.29	168	0.09	90.32
スイス/円	1500	94.17	94.21	1500	94.20	94.22	94.22	94.10	254	-0.01	94.21
加ドル/円	1000	105.67	105.72	1300	105.70	105.76	105.82	105.65	564	-0.04	105.74
NZドル/円	300	79.19	79.23	800	79.20	79.14	79.28	79.04	863	0.05	79.15

証券金預託額	有効証券金額	発注可能額	当日入金額	出金可能額	出金指示額	前日証券金不足額
100	100	100	0	100	0	0
有効比率	必要証券金額	発注証券金額	評価損益相当額	SP相当額	決済損益予定額	未払手数料 (円、手数料未収金額)
	0	0	0	0	0	0(0)
米ドル/円	0	0	0	0	0	
ユーロ/円	0	0	0	0	0	
ポンド/円	0	0	0	0	0	
豪ドル/円	0	0	0	0	0	
スイス/円	0	0	0	0	0	
加ドル/円	0	0	0	0	0	
NZドル/円	0	0	0	0	0	

ヘルプをクリックすると用語の説明を閲覧することができます。

用語説明

証拠金預託額	預託されている証拠金の総額(当日入金額を含む総額)です。
有効証拠金額	証拠金預託額から、評価損益・SP損益・決済損益予定額・未払手数料を加減算した額です。
発注可能額	有効証拠金額から必要証拠金額・発注証拠金額を差し引いた額です。 但し、評価益及びSP相当益分を加味しない場合には、未決済差金(評価損益相当額、SP相当額)を合算した数値が正の場合はその数値を上記の式から差し引きます。
当日入金額	お客様が当日入金した総額です。
出金可能額	証拠金預託額または発注可能額の少ない方の金額(出金可能額は出金指示額を差し引いた額)です。
出金指示額	お客様が出金を依頼している金額です。
前日証拠金不足額	前取引日終了後の値洗い時点での証拠金不足額です。
有効比率	有効証拠金額を必要証拠金額で除した比率で、この率が100%未満になると証拠金不足が発生します。
必要証拠金額	弊社が定めた、現在のポジションを維持するために必要な証拠金額です。
発注証拠金額	現在、注文中となっている新規ポジションに必要な証拠金額です。
評価損益相当額	保有するポジションに対する現在のレートの中値との差で算出される、現時点での為替差損益です。
SP相当額	保有するポジションに対するスワップポイントの累積金額
決済損益予定額	反対売買により確定した損益のうち、決済日を迎えていない、証拠金預託額に反映される前の金額です。
未払手数料	前日以前にお客様の証拠金預託額から差し引くことができなかった手数料、及び本取引日において約定が成立し、取引時間終了後の値洗い時点まで支払いが猶予されている手数料の合計額です。 発注中注文に付いての手数料:未払い手数料として余力等を拘束しません。 約定済み手数料:未払い手数料として余力等を拘束します。
手数料未収金額	取引時間終了後において、証拠金不足等により上記未払手数料をお客様の証拠金預託額から差し引くことができなかった場合、その未収となった手数料の合計額です。

入金状況・ 入出金履歴

当日のご入金状況や過去14ヶ月分のご入出金履歴を照会することができます。

①「入金状況」を選択します。

通貨	商品	買気配数量	買気配	売気配	買気配数量	直近約定値	始値	高値	安値	出来高	前日比	前日決済値
米ドル	米ドル/円	1500	119.39	119.41	1500	119.40	119.37	119.45	119.25	2560	0.06	119.34
ユーロ	ユーロ/円	1500	149.78	149.81	1500	149.78	149.73	149.80	149.64	600	0.01	149.77
ポンド	ポンド/円	1000	223.53	223.60	1500	223.56	223.45	223.63	223.29	880	-0.02	223.58
豪ドル	豪ドル/円	1500	90.45	90.49	1000	90.49	90.33	90.49	90.29	450	0.17	90.32
スイス	スイス/円	1000	94.20	94.23	1000	94.19	94.22	94.24	94.10	347	-0.02	94.21
加ドル	加ドル/円	1800	105.72	105.77	1000	105.72	105.76	105.82	105.65	614	-0.02	105.74
NZドル	NZドル/円	400	79.23	79.28	800	79.24	79.14	79.30	79.04	1095	0.09	79.15

注文一覧 | 建玉一覧 | 注文履歴 | 約定履歴 | 証拠金状況 | **入金状況** | 入出金履歴 | 出金指示照会 | 相場表 | 運用カレンダー | 商品情報

入金状況照会

0003 該当データがありません
2006/10/24 14:08:58現在

入金時刻 | 科目 | 入金額 | 削除

※ 免責事項

②当日の入金状況が
表示されます。

③過去における入出金の履歴をご覧になりたい
場合には、「入出金履歴」を選択します。

入出金履歴照会

科目 入出金

対象日付 From 20051215 選択 To 20060103 選択 検索

2006/10/24 14:15:29現在

入金額合計	出金額合計	差引金額
2,000,000	104	1,999,896

入出金日時	科目	入金額	出金額	削除
2005/12/15 11:39:54	預入金	2,000,000	-	
2005/12/15 07:00:00	委託手数料	-	104	

※ 免責事項

④科目や入出金、対象
日付による過去の入
出金履歴の絞り込み
も可能です。

出金指示照会 ・相場表

出金指示照会 過去14ヶ月分の出金指示状況の照会と出金指示の取消が可能です。

①「出金指示照会」を選択します。

出金指示照会

出金指示日 From 20061013 選択 To 20061024 選択 検索

2006/10/24 14:48:46現在

取消	出金指示受付日時	出金指示番号	出金指示額	出金額	出金予定日	状態
取消	* 2006/10/24 14:47:34	000019174	100	-	2006/10/25	出金受付
	* 2006/10/20 9:24:48	000019043	100	-	-	出金取消

※ 注意事項

③出金指示を取り消す場合は【取消】をクリックしてください。

②出金指示内容が表示されます。

相場表 「始値」・「高値」・「安値」・「直近約定値」・「スワップポイント」・「取引数量」の履歴が表示されます。

①「相場表」を選択します。

相場表

商品 対象日付 From 20061024 選択 To 20061024 選択 検索

2006/10/26 13:38:35現在

日付	商品	始値	高値	安値	直近約定値	清算価格	スワップポイント	取引数量
2006/10/24	米ドル/円	119.37	119.68	119.10	119.36	119.36	163	27,906
2006/10/24	ユーロ/円	149.73	150.05	149.64	149.90	149.90	123	4,795
2006/10/24	ポンド/円	223.45	223.82	223.15	223.60	223.60	291	6,237
2006/10/24	豪ドル/円	90.33	90.60	90.29	90.48	90.52	138	2,403
2006/10/24	スイス/円	94.22	94.25	94.09	94.21	94.21	33	2,510
2006/10/24	加ドル/円	105.76	106.03	105.60	105.95	105.95	113	3,060
2006/10/24	NZドル/円	79.14	79.30	78.95	79.04	79.04	149	6,633

②対象日付や商品による絞り込み検索もできます。

運用カレンダー ・商品情報

運用カレンダー 取引所の運用情報 と商品別の運用情報がカレンダー形式で表示されます。

「運用カレンダー」を選択します。

注文一覧 | 建玉一覧 | 注文履歴 | 約定履歴 | 証拠金状況 | 入金状況 | 入出金履歴 | 出金指示照会 | 相場表 | **運用カレンダー** | 商品情報

運用カレンダー照会

対象日付 From 20061026 選択 To 20061225 選択

商品 米ドル/円 | ユーロ/円 | ボンド/円 | 豪ドル/円 検索

※「資金移動」は東京金融先物取引所/取引参加者間での資金移動が行われる日を示します。
 ※「サマータイム」は米国ニューヨーク州サマータイムを指す為、「NZドル/円」には適用されません。
 ※「営業」は東京金融先物取引所における為替証拠金取引の営業日を指します。

日付	曜日	営業	米ドル/円				ユーロ/円				ボンド/円				豪ドル/円					
			取引	決済日	SP 対象 期間	SP 日数	取引	決済日	SP 対象 期間	SP 日数	取引	決済日	SP 対象 期間	SP 日数	取引	決済日	SP 対象 期間	SP 日数		
2006/10/28	木曜	○	○	○	○	10/30	30-31	1	○	10/30	30-31	1	○	10/30	30-31	1	○	10/30	30-31	1
2006/10/27	金曜	○	○	○	○	10/31	31-11/1	1	○	10/31	31-11/1	1	○	10/31	31-11/1	1	○	10/31	31-11/1	1
2006/10/28	土曜	×	×	○	×	-	-	-	×	-	-	-	×	-	-	-	×	-	-	-
2006/10/29	日曜	×	×	○	×	-	-	-	×	-	-	-	×	-	-	-	×	-	-	-
2006/10/30	月曜	○	○	×	○	11/1	1-2	1	○	11/1	1-2	1	○	11/1	1-2	1	○	11/1	1-2	1
2006/10/31	火曜	○	○	×	○	11/2	2-6	4	○	11/2	2-6	4	○	11/2	2-6	4	○	11/2	2-6	4

商品情報 取扱商品の「取引単位」・「刻み値」・「必要証拠金」・「証拠金基準額」が表示されます。

「商品情報」を選択します。

注文一覧 | 建玉一覧 | 注文履歴 | 約定履歴 | 証拠金状況 | 入金状況 | 入出金履歴 | 出金指示照会 | 相場表 | 運用カレンダー | **商品情報**

商品情報照会

取扱商品	取引単位	刻み値	必要証拠金 (1取引単位あたり)	うち証拠金基準額 (1取引単位あたり)
米ドル/円	10,000米ドル	0.01円	60,000	40,000
ユーロ/円	10,000ユーロ	0.01円	70,000	50,000
ボンド/円	10,000ボンド	0.01円	100,000	70,000
豪ドル/円	10,000豪ドル	0.01円	55,000	35,000
スイス/円	10,000スイス	0.01円	50,000	30,000
加ドル/円	10,000加ドル	0.01円	60,000	40,000
NZドル/円	10,000NZドル	0.01円	60,000	40,000

※ 免責事項

帳票

過去14ヶ月まで遡り、各種帳票を閲覧することができます。

①「帳票」を選択します。

商品	買気配数量	買気配	売気配	売気配数量	直近約定値	始値	高値	安値	出来高	前日比	前日清算値
米ドル/円	3000	118.87	118.89	1500	118.89	119.05	119.05	118.75	5132	-0.21	119.10
ユーロ/円	800	150.09	150.12	2500	150.16	150.02	150.16	149.97	927	0.06	150.10
ポンド/円	1500	223.48	223.54	1500	223.56	223.54	223.62	223.37	1264	-0.10	223.66
豪ドル/円	1000	90.65	90.69	2000	90.66	90.59	90.71	90.52	793	0.00	90.66
スイス/円	2000	94.21	94.24	1000	94.24	94.08	94.24	94.05	730	0.07	94.17
加ドル/円	2300	105.78	105.83	1000	105.83	105.91	105.93	105.74	446	-0.15	105.98
NZドル/円	1500	78.02	78.08	1099	78.05	78.05	78.20	77.94	6182	-0.68	78.73

帳票取得

帳票種別: []
対象帳票: []
対象日付: From 20061020 [選択] To 20061020 [選択] [検索]

2006/10/26 15:01:16現在

帳票名	帳票種別	日付
取引報告書	日次	2006/10/26
建玉報告書	日次	2006/10/26
証拠金残高報告書・入出金明細書	日次	2006/10/26

②帳票種別や対象帳票、対象日付による絞込検索が可能です。

③ここをクリックすると、各帳票をPDFファイル形式で閲覧できます。

※帳票を見るためには「Adobe Reader 6.0」以上が必要になります。

帳票の種類

- ①取引報告書
- ②建玉報告書
- ③証拠金残高報告書・入出金明細書

※毎年1月に当社より「年次取引報告書」をお送りいたします。確定申告などの際にはそちらをご利用下さい。

設定

お客様が登録されている電子メールアドレスやパスワードの変更ができます。

「設定」を選択します。

取引 照会 帳票 **設定** お知らせ ログアウト

設定	商品	買気配数量	買気配	売気配	売気配数量	直近約定値	始値	高値	安値	出来高	前日比	前日清算値
	米ドル/円	2000	118.81	118.83	1500	118.82	119.05	119.05	118.75	5281	-0.28	119.10
	ユーロ/円	2500	150.10	150.13	2300	150.10	150.02	150.16	149.97	932	0.00	150.10
	ポンド/円	500	223.44	223.49	1000	223.47	223.54	223.62	223.37	1329	-0.19	223.66
	豪ドル/円	2000	90.59	90.63	1000	90.73	90.59	90.73	90.52	840	0.07	90.66
	スイス/円	2000	94.25	94.28	1000	94.27	94.08	94.27	94.05	826	0.10	94.17
	加ドル/円	500	105.73	105.77	1000	105.74	105.91	105.93	105.73	610	-0.24	105.98
	NZドル/円	1500	77.98	78.04	1094	78.03	78.05	78.20	77.94	6742	-0.70	78.73

個人情報照会

お客様名	入や萬成テスト	最終注文日時	
メールアドレス1	c365@bansei-sec.jp	最終約定日時	
メールアドレス2		最終入金日時	2005/11/14 10:04:30
登録日	2005/09/14	最終出金日時	
1回の発注上限数量			
米ドル/円	200枚		
ユーロ/円	200枚		
ポンド/円	200枚		
豪ドル/円	200枚		
スイス/円	200枚		
加ドル/円	200枚		
NZドル/円	200枚		

メールアドレス変更 パスワード変更

※パスワードに関する注意点

パスワードの変更後、パスワードを失念された場合やパスワード試行回数上限エラー(3回)などのエラーが発生した場合には、裏面に記載しております弊社サポートセンターまでご連絡下さい。

尚、パスワードの再発行は、配達記録郵便にて送付させていただきます。如何なる場合においても、電話や電子メール等でお伝えすることはございませんので、あらかじめご了承くださいませようお願いいたします。

お知らせ

弊社や取引所からのメッセージ等を閲覧することができます。

「お知らせ」を選択します。

The screenshot shows a trading platform interface with a top navigation bar containing '取引', '照会', '帳票', '設定', and 'お知らせ' (highlighted). Below the navigation bar is a table of market data. Below the table are four notification panels, each with a circled number:

- ① TFXからののお知らせ
- ② 取引に関するお知らせ
- ③ 弊社からののお知らせ
- ④ システムアラート

① TFX(東京金融取引所)からののお知らせ

システム障害の発生状況や取引ルールの変更等に関するお知らせが届きます。

② 取引に関するお知らせ

約定通知、ロスカット、アラート通知等が届きます。

③ 弊社からののお知らせ

重要事項等、弊社からお客様へのお知らせが届きます。

④ システムアラート

注文受付開始・終了のお知らせが届きます。

ご質問・ご不明な点がございましたら、
下記までお気軽にお問い合わせ下さい。

ばんせい証券株式会社

金融商品取引業者 関東財務局長(金商)第148号

加入協会：日本証券業協会 (会社コード0281)

社団法人 金融先物取引業協会 (会員番号1088)

くりっく365サポートセンター



0120-705-365

受付時間 : 08:00~20:00 (平日のみ)

E-Mail : c365@bansei-sec.jp